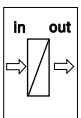


Instruções de montagem

Placa adaptadora para a montagem na parede
VEGAMET 624/625, VEGASCAN 693, PLICSRADIO® C62

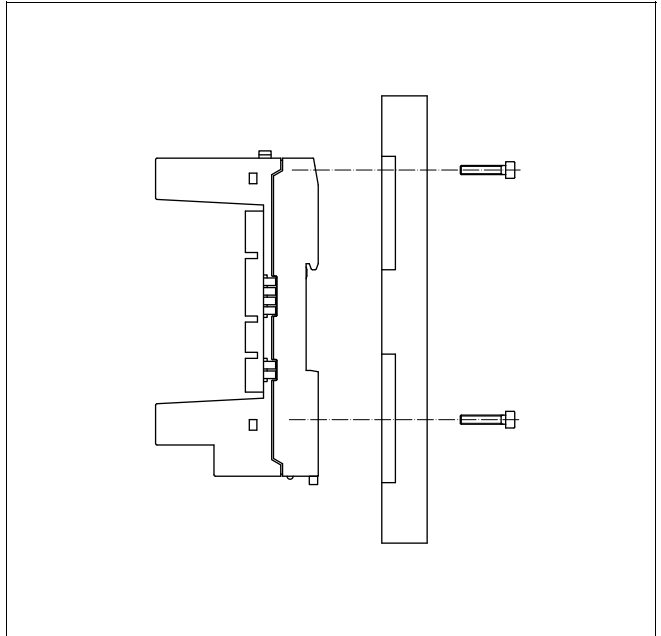


1 Descrição do produto

A placa adaptadora destina-se à montagem de um VEGAMET 624/625, VEGASCAN 693 ou PLICSRADIO® C62 na parede. Ela deve ser utilizada se não for possível ou não permitida uma montagem em trilho, por exemplo, em aparelhos com homologação para navios.

2 Montar

- 1 Remover os quatro parafusos no lado inferior da base de encaixe
- 2 Colocar a placa adaptadora sobre a base de encaixe e fixar com os quatro parafusos.



- 3 Montar a base de encaixe com a placa adaptadora através dos quatro orifícios de fixação no local previsto.

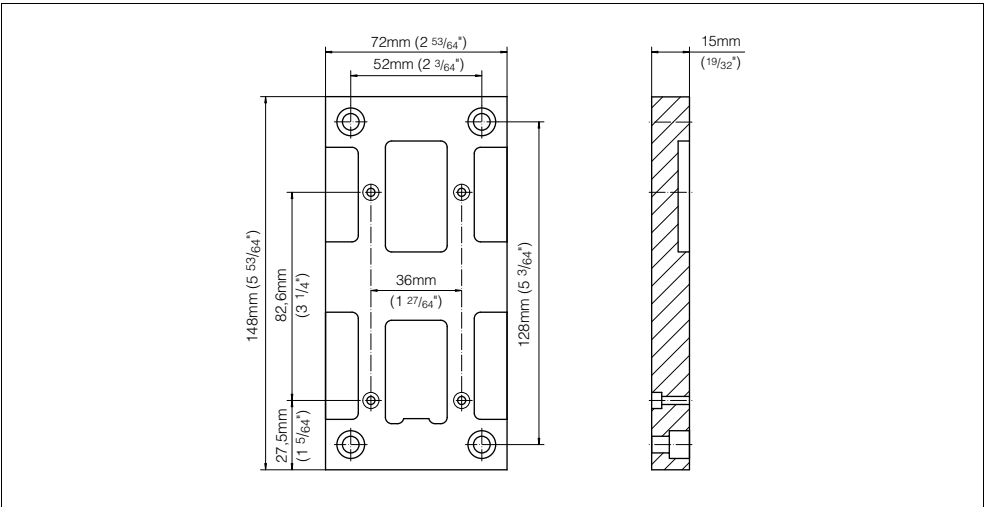
3 Anexo

3.1 Dados técnicos

Dados gerais

Material: PPS cinza, dificilmente inflamável

3.2 Dimensões





VEGA Grieshaber KG
Am Hohenstein 113
77761 Schiltach
Alemanha
Telefone +497836 50-0
Fax +497836 50-201
e-mail: info@de.vega.com
www.vega.com



As informações sobre o volume de fornecimento, o aplicativo,
a utilização e condições operacionais correspondem
aos conhecimentos disponíveis no momento
da impressão.

© VEGA Grieshaber KG, Schiltach/Germany 2007