

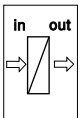
Istruzioni di montaggio

Piastra d'adattamento per montaggio a parete

VEGAMET 624/625, VEGASCAN 693, PLICSRADIO® C62



Elaborazione
e comunicazione

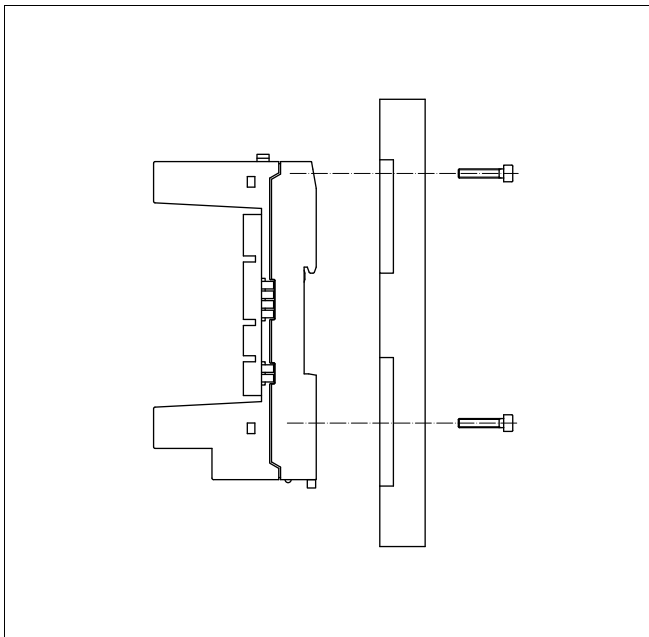


1 Descrizione dell'apparecchio

La piastra d'adattamento consente il montaggio a parete di un VEGAMET 624/625, VEGASCAN 693 oppure PLICSRADIO® C62. Su utilizza se non é possibile o non é autorizzato un montaggio su profilato, per es. per tutti gli apparecchi con omologazione navale.

2 Montaggio

- 1 Rimuovere le quattro viti alla base dello zoccolo da innesto
- 2 Sovrapporre la piastra d'adattamento allo zoccolo da innesto e fissarlo con le quattro viti



- 3 Montare lo zoccolo da innesto con la piastra d'adattamento sopra i quattro fori di fissaggio, nella posizione scelta.

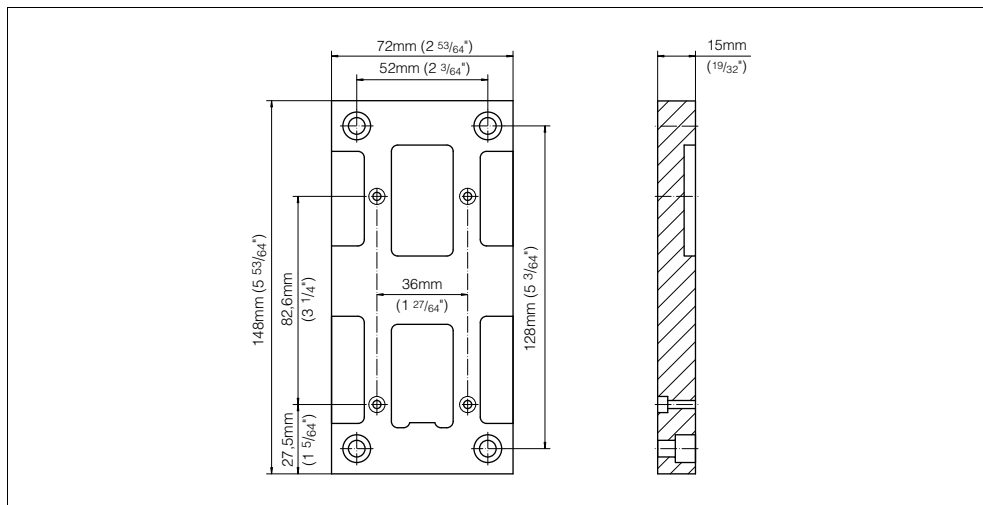
3 Appendice

3.1 Dati tecnici

Dati generali

Materiale: PP grigio, resistente alla fiamma

3.2 Dimensioni



VEGA

VEGA Grieshaber KG
Am Hohenstein 113
77761 Schiltach
Germania
Telefono +49 7836 50-0
Fax +49 7836 50-201
e-mail: info@de.vega.com
www.vega.com

VEGA Italia srl
Via Giacomo Watt 37
20143 Milano MI
Italia
Telefono +3902891408.1
Fax +3902891408.40
e-mail: info@it.vega.com
www.vegaitalia.it
www.vega.com



Le informazioni contenute in questo
manuale d'uso rispecchiano le conoscenze
disponibili al momento della messa in stampa

© VEGA Grieshaber KG, Schiltach/Germany 2007